



## Índice de Confianza del Consumidor. Cifras a Octubre de 2004

---

### Resumen

---

En el décimo mes de 2004 el Índice de Confianza del Consumidor (ICC), que es elaborado de manera conjunta por el INEGI y el Banco de México, se ubicó en 95.4 puntos (enero de 2003=100). Este nivel es inferior en (-)1.4% al observado en igual mes de 2003, cuando había sido de 96.7 puntos.

El descenso medido a tasa anual que registró en octubre de este año el ICC se originó por las reducciones que experimentaron cuatro de los cinco indicadores parciales que lo integran. Dos hacen mención de la opinión del consumidor respecto de la situación económica actual y esperada de los integrantes del hogar, un tercero evalúa la situación económica del país hoy en día comparada con la de hace un año, y el cuarto hace referencia a las posibilidades en el momento actual de los integrantes del hogar respecto de las de hace un año para efectuar compras de bienes de consumo duradero.

El componente del ICC que aumentó su nivel en el décimo mes de 2004 en relación con el que había mostrado en igual mes del año anterior, da cuenta de la opinión del entrevistado sobre la situación económica del país dentro de doce meses en comparación con la actual.

En octubre pasado el Índice de Confianza del Consumidor fue menor, en (-)1.5% al registrado en el mes precedente, caída que se originó por las disminuciones en tres de sus cinco componentes frente a sus niveles en septiembre del presente año.

### Índice de Confianza del Consumidor

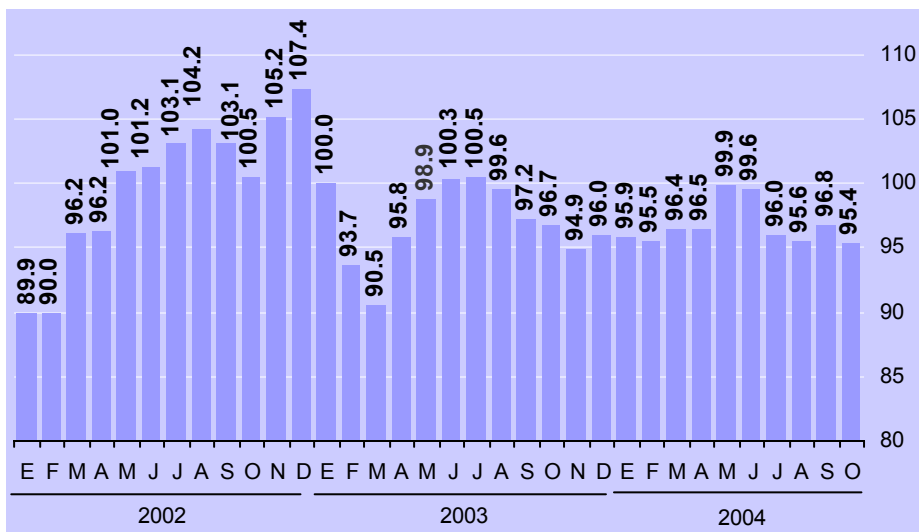
---

Con base en los resultados de la Encuesta Nacional sobre la Confianza del Consumidor (ENCO) que de manera conjunta llevan a cabo el Instituto Nacional de Estadística, Geografía e Informática y el Banco de México en 48 ciudades del país, mismas que cubren a las 32 entidades federativas, se informa que en octubre de 2004 el ICC resultó de 95.4 puntos (enero de 2003=100). Dicho nivel es inferior en (-)1.4% al registrado en igual mes de 2003, que se había ubicado en 96.7 puntos.



### Índice de Confianza del Consumidor

(Índice: Enero de 2003=100)



### Comportamiento de los Componentes del Índice de Confianza del Consumidor

El Índice de Confianza del Consumidor se obtiene de integrar el cálculo de cinco indicadores parciales: dos de esos componentes captan las opiniones sobre la situación económica actual y esperada del hogar entrevistado; otros dos evalúan la situación económica actual y esperada del país, y el quinto recoge la visión de los consumidores acerca de la conveniencia en el momento actual para la compra de bienes de consumo duradero. El decremento que mostró en octubre de 2004 el ICC con respecto a su nivel en igual mes de 2003, se originó por descensos anuales que experimentaron cuatro de sus cinco componentes, mientras que el indicador restante se incrementó en ese lapso de doce meses.

El Índice de Confianza del Consumidor en el décimo mes de este año presentó una caída de (-)1.5% en relación con su nivel del mes precedente. Ello respondió a la disminución mensual que observaron tres de los cinco indicadores parciales que lo integran.



# BANCO DE MEXICO

## Reporte Analítico

### Índice de Confianza del Consumidor y sus Componentes

Índices: Enero de 2003=100

	2003			2004									
	Oct.	Nov.	Dic.	Ene	Feb	Mar	Abr	May	Jun	Jul	Ago	Sep	Oct
<b>Índice de Confianza del Consumidor</b>	<b>96.7</b>	<b>94.9</b>	<b>96.0</b>	<b>95.9</b>	<b>95.5</b>	<b>96.4</b>	<b>96.5</b>	<b>99.9</b>	<b>99.6</b>	<b>96.0</b>	<b>95.6</b>	<b>96.8</b>	<b>95.4</b>
Componentes:													
1. Situación económica en el momento actual de los miembros del hogar comparada con la que tenían hace 12 meses.	96.4	96.8	97.2	95.6	97.7	99.7	99.9	101.7	99.7	97.2	98.8	96.8	92.5
2. Situación económica esperada de los miembros del hogar dentro de 12 meses, respecto de la actual.	101.9	99.1	101.3	101.9	100.5	101.7	99.3	102.5	102.7	102.2	99.5	103.0	101.0
3. Situación económica del país hoy en día, comparada con la de hace 12 meses.	99.5	97.2	95.4	97.7	96.3	92.2	96.7	97.8	97.1	95.3	94.4	96.5	98.2
4. Situación económica del país dentro de 12 meses, con respecto a la actual situación.	98.9	98.5	99.0	98.2	97.6	94.6	95.4	97.9	98.3	96.4	96.1	97.6	99.4
5. Posibilidades en el momento actual de los integrantes del hogar comparada con la de hace un año, para realizar compras, tales como muebles, televisor, lavadora u otros aparatos electrodomésticos, etc.	86.8	83.1	87.1	86.1	85.4	93.9	91.1	99.8	100.1	88.6	89.0	90.2	85.7

Los cuatro componentes del Índice de Confianza que mostraron una disminución en octubre de 2004 en relación con su nivel en igual mes de 2003, fueron los siguientes:

- (a) **El indicador parcial sobre la situación económica de los integrantes del hogar en el momento actual comparada con la que tenían hace doce meses** resultó en octubre de 2004 de 92.5 puntos. Tal nivel es más bajo que el de 96.4 puntos registrado en el mismo mes de 2003. Por tanto, en ese lapso de doce meses este componente presentó una disminución anual de (-)4.1%. En lo referente a su comparación mensual, este descendió (-)4.4% en relación con el mes anterior.

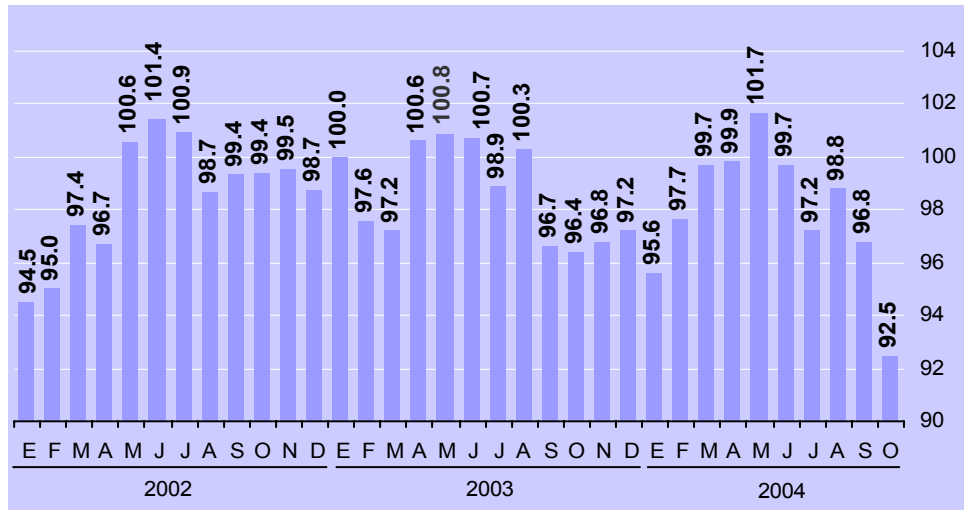


# BANCO DE MEXICO

## Reporte Analítico

### Situación Económica en el Momento Actual de los Miembros del Hogar Comparada con la que Tenían Hace 12 Meses

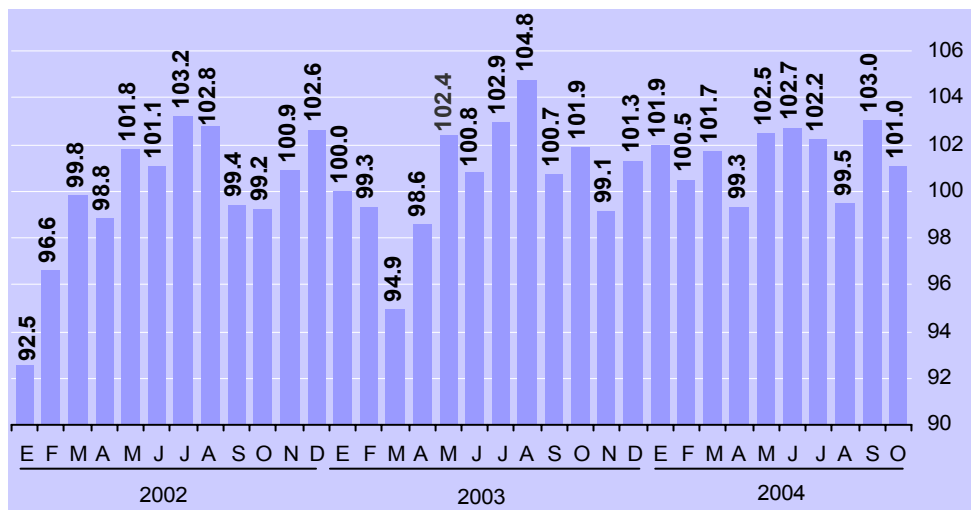
(Índice: Enero de 2003=100)



- (b) El indicador parcial que compara la situación económica que se espera para los miembros del hogar dentro de doce meses en relación con la registrada en el momento actual se ubicó en octubre de 2004 en 101 puntos. De esa manera, el nivel de este componente resultó menor al de 101.9 puntos observado en octubre de 2003, lo que significó un descenso de (-)0.9% a tasa anual. En su comparación mensual, tal componente redujo su nivel en (-)1.9% con respecto al que había mostrado en septiembre del año en curso.

### Situación Económica Esperada Dentro de 12 Meses de los Miembros del Hogar Respecto de la Actual

(Índice: Enero de 2003=100)



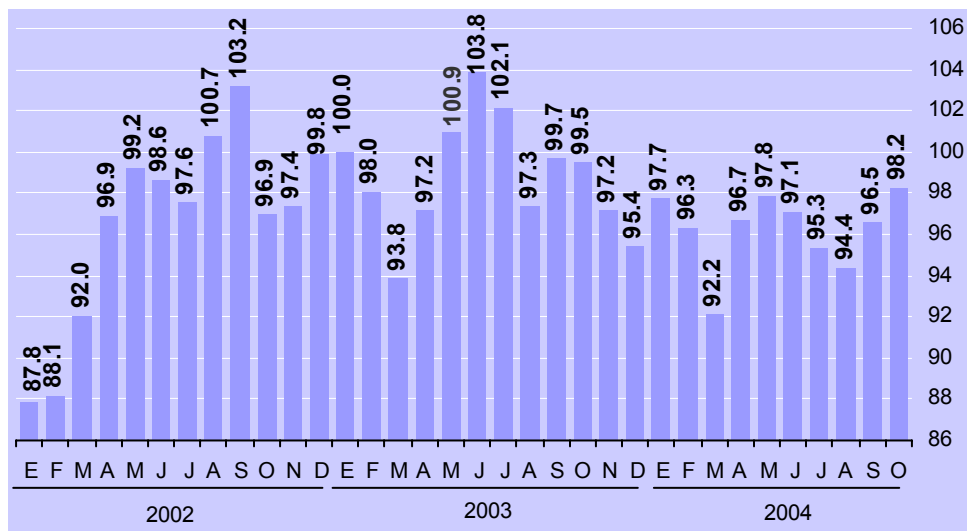


# BANCO DE MEXICO

## Reporte Analítico

- (c) El indicador que compara la situación económica del país hoy en día con la de hace doce meses se ubicó en octubre pasado en 98.2 puntos, lo que representó un nivel más bajo que el de 99.5 puntos observado en igual mes de 2003. Ello significó una variación de (-)1.3% en ese periodo de doce meses. Ahora bien, este indicador aumentó su nivel en 1.8% con respecto al que había registrado en el noveno mes de este año.

### Situación Económica del País Hoy en Día Comparada con la de Hace 12 Meses (Índice: Enero de 2003=100)

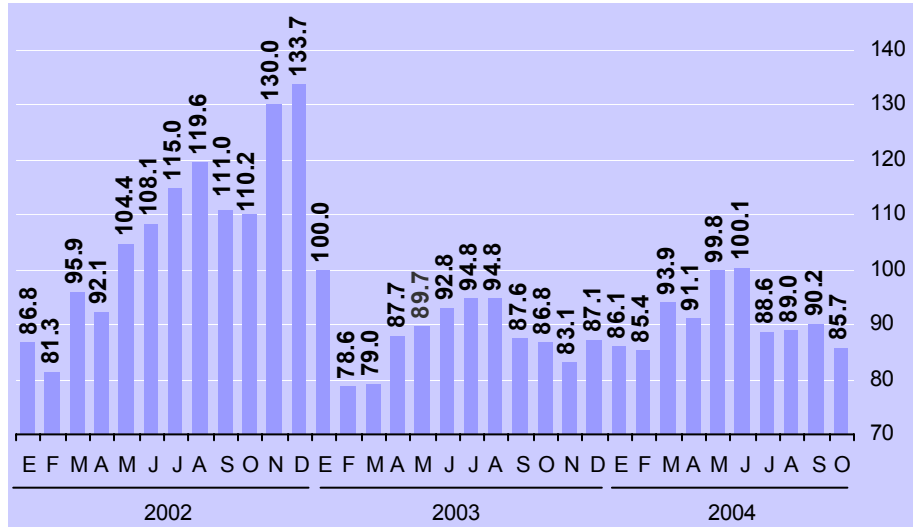


- (d) También disminuyó en octubre de 2004 en relación con su nivel en igual mes de 2003, el indicador sobre las posibilidades en el momento actual por parte de los integrantes del hogar comparadas con las de hace un año, para efectuar compras de bienes durables, tales como muebles, televisor, lavadora u otros aparatos electrodomésticos. Este componente resultó en el décimo mes de 2004 de 85.7 puntos, mientras que había sido en octubre de 2003 de 86.8 puntos. Tal comportamiento dio lugar a un decremento anual de (-)1.3%. Asimismo, este indicador mostró en octubre una variación mensual de (-)5%.



## Reporte Analítico

### Posibilidades en el Momento Actual de los Integrantes del Hogar Comparada con la de Hace Un Año para Realizar Compras de Muebles, Televisor, Lavadora u Otros Aparatos Electrodomésticos (Índice: Enero de 2003=100)



En contraste con el comportamiento anual de los cuatro indicadores parciales antes referidos, el restante componente del Índice de Confianza del Consumidor mostró en octubre de 2004 un avance con relación a su nivel en igual mes de 2003. Cabe señalar que este componente parcial también presentó un avance con respecto a su nivel en el mes precedente:

- (e) **El indicador relativo a la expectativa sobre la condición económica del país dentro de doce meses con respecto a la situación actual** presentó un aumento en su comparación anual. En efecto, este componente se ubicó en octubre de este año en 99.4 puntos, mientras que en igual mes de 2003 había resultado de 98.9 puntos. Lo anterior significó un avance medido a tasa anual de 0.6%. Igualmente, este indicador parcial registró en octubre un alza de 1.9% con relación al nivel que había observado en el mes precedente.

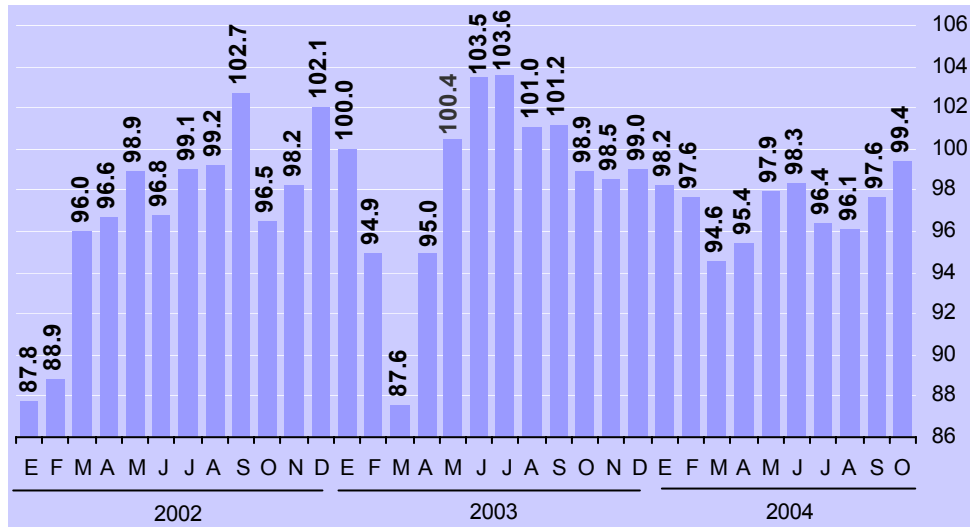


# BANCO DE MEXICO

## Reporte Analítico

### Situación Económica del País Dentro de 12 Meses con Respecto a la Actual Situación

(Índice: Enero de 2003=100)



### Aspectos Metodológicos

La Encuesta Nacional sobre la Confianza del Consumidor (ENCO) se lleva a cabo durante los primeros veinte días de cada mes y tiene como base una muestra de 2,336 viviendas urbanas a nivel nacional, en las que se entrevista personalmente al informante, para el cual se requiere que al menos tenga 18 años de edad.

La ENCO se recaba en 48 ciudades que comprenden a las 32 entidades federativas del país y el Nivel de Confianza de sus resultados es de 90% con un error máximo esperado del 15%. La información captada permite estimar el Índice de Confianza del Consumidor, el cual está constituido tanto por la opinión que el entrevistado tiene del presente (comparado con algún punto de referencia en el pasado) como por su opinión de la situación futura (comparada con la presente).

Este es un índice con base igual a 100 en enero de 2003, que resulta de promediar cinco indicadores parciales de los cuales dos hacen referencia a la situación económica actual y esperada del hogar entrevistado, otros dos atienden a la situación económica actual y esperada del país y el quinto índice refleja que tan propicio consideran el momento actual para la compra de bienes de consumo duradero. De esta manera cada uno de los indicadores parciales que integran el Índice de Confianza del Consumidor resulta del promedio ponderado de los resultados expandidos de las respuestas a cada una de las siguientes preguntas:



# BANCO DE MEXICO

## Reporte Analítico

- (a) Comparada con la situación económica que los miembros de este hogar tenían hace 12 meses ¿cómo cree que es su situación económica en este momento?
- (b) ¿Cómo considera usted que será la situación económica de los miembros de este hogar dentro de 12 meses, respecto a la actual?
- (c) ¿Cómo considera usted la situación económica del país hoy en día comparada con la de hace 12 meses?
- (d) ¿Cómo considera usted que será la situación económica del país dentro de 12 meses respecto a la situación actual?
- (e) Comparando su situación económica actual con la de hace un año ¿cómo considera en el momento actual las posibilidades de que usted o alguno de los integrantes de este hogar realice compras tales como muebles, televisor, lavadora, otros aparatos electrodomésticos, etcétera?

En cada una de las cuatro primeras preguntas los entrevistados tienen cinco opciones de respuesta: mucho mejor, mejor, igual, peor y mucho peor. En la quinta pregunta las opciones son: mayores, iguales y menores. Los ponderadores utilizados para cada opción de respuesta son los siguientes:

Opción de respuesta	Ponderador
Mucho mejor o mayores	1.00
Mejor	0.75
Igual	0.50
Peor	0.25
Mucho peor o menores	0.00

Es conveniente mencionar que si bien la norma seguida internacionalmente es desestacionalizar los índices de confianza del consumidor, en México no es posible presentarlo de esta forma debido a que la longitud de la serie de datos aún es corta, ya que inicia en enero de 2002.

La información contenida en esta nota es generada por el INEGI y el Banco de México con base en la Encuesta Nacional sobre la Confianza del Consumidor y se da a conocer en la fecha establecida en el Calendario de Difusión de Información de Coyuntura del INEGI.

Las cifras aquí mencionadas podrán ser consultadas en la página [www.banxico.org.mx](http://www.banxico.org.mx) de este Instituto Central en Internet.